

VIVIANE DERASPE

Psychologie sociale et environnementale

350-004-88, gr. 01

LE DIVORCE AU QUÉBEC

Évolution, effets et solutions

Travail présenté à

M^{me} Josée BEAUCHAMP

Département de sciences sociales

Collège de Saint-Jérôme

Le 7 mai 2007

TABLE DES MATIÈRES

LISTE DES TABLEAUX ET DES FIGURES	III
INTRODUCTION	1
I. LE DIVORCE AU QUÉBEC	2
A. Historique sur le plan législatif	2
B. Évolution statistique de 1960 à 1999	3
1. Nombre de mariages.....	3
2. Nombre de divorces	4
3. Nombre de familles monoparentales.....	5
4. Nombre d'enfants touchés par un divorce.....	8
C. La situation en 2001 et les tendances pour l'avenir	10
II. LES EFFETS DU DIVORCE SUR LES ENFANTS	12
A. Le contexte social.....	12
1. L'école.....	12
2. Les amis.....	13
B. La dimension affective	15
C. La perte d'un parent	16
III. LES SOLUTIONS	23
A. Éthique du divorce centrée sur l'enfant.....	23
B. Rôle des autres adultes	26
C. Rôle de l'État.....	27
CONCLUSION.....	28
ANNEXE	29
BIBLIOGRAPHIE.....	30

LISTE DES TABLEAUX ET DES FIGURES

TABLEAU 1	Fréquence des divorces et indice synthétique de divortialité, région X, 1989 à 1999	5
TABLEAU 2	Proportion des familles monoparentales par rapport à l'ensemble des familles, Québec, 1989 à 1999.....	8
TABLEAU 3	Prévisions de l'évolution de la fréquence des divorces, Québec, 2002-2012	11
FIGURE 1	Évolution du nombre de divorces au Canada, 1990-1999	4
FIGURE 2	Population par région administrative, Québec, 1999	24
FIGURE 3	Nombre de divorces par région, Québec, 1999.....	25

INTRODUCTION

Au cours des 20 dernières années, le nombre annuel de divorces a considérablement augmenté au Québec. Chaque année, des milliers d'enfants et d'adolescents subissent ainsi une situation de rupture et de déséquilibre qu'ils n'ont pas souhaitée. Cette situation engendre de nombreux problèmes psychologiques chez une bonne proportion de ces enfants.

Nous croyons qu'il est impossible d'agir sur les causes du phénomène : rien n'indique, pour le moment, une diminution du nombre de divorces. Cependant, les recherches montrent qu'une éthique du divorce centrée sur les besoins des enfants peut les aider grandement à passer à travers cette épreuve. De plus, l'État doit faire sa part en favorisant une approche humaniste des cas de divorce entendus en cour.

À partir d'un examen statistique de la situation du divorce au Canada et au Québec, nous allons analyser les grandes catégories de tensions et de difficultés que le divorce entraîne pour l'enfant et l'adolescent. Nous nous attarderons sur les comportements des enfants de parents divorcés. Nous chercherons ensuite à identifier des éléments de solutions pour leur venir en aide.

I. LE DIVORCE AU QUÉBEC

Les données sur le divorce au Québec sont disponibles sur le site du gouvernement du Québec (...).

A. Historique sur le plan législatif

La loi sur le divorce a été adoptée en 19.. par le gouvernement de M. (...). A cette époque, le Québec traversait une crise (...).

2. Nombre de divorces

Depuis 1960, le Québec a connu annuellement une moyenne de 25 000 mariages de plus que de divorces, sauf pour les années 1990 à 1999, alors que la baisse du nombre de mariages s'est accentuée. En effet, il n'y a plus, en moyenne, que 12 500 mariages de plus que les divorces. La figure 1 montre bien la montée du nombre de divorces au Québec.

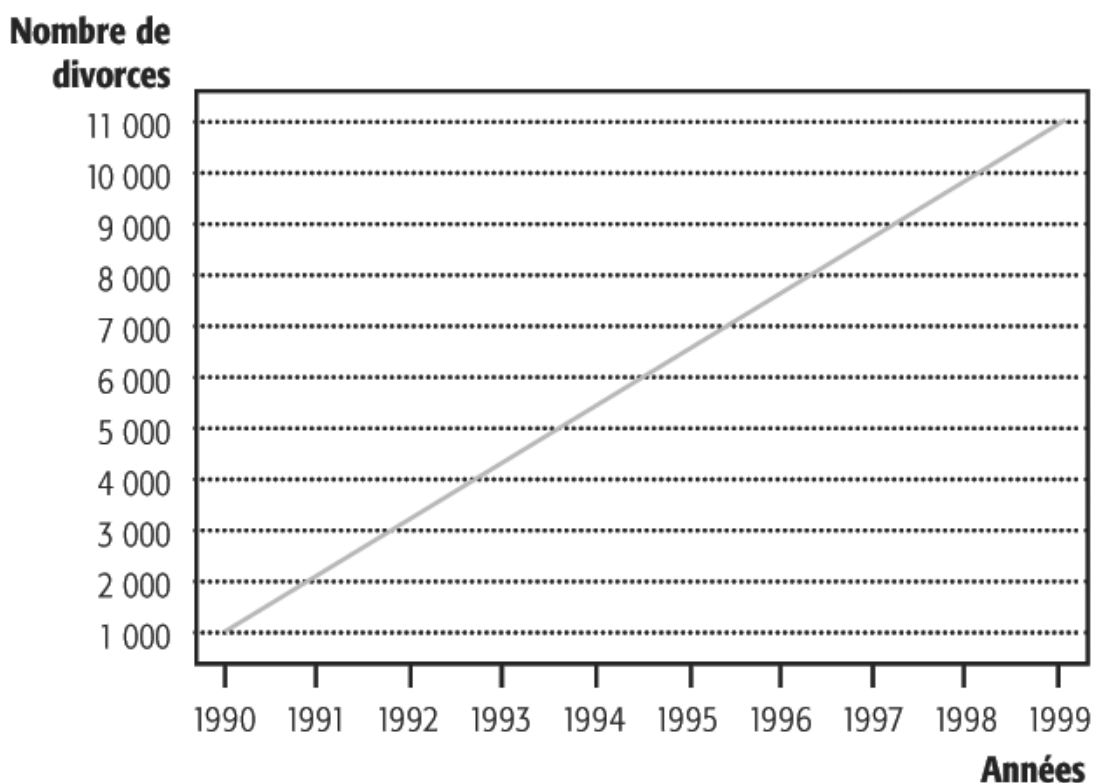


FIGURE 1
Évolution du nombre de divorces au Québec, 1990-1999

Source : QUÉBEC, BUREAU FICTIF DE LA STATISTIQUE, *Démographie : passé, présent, perspectives*, Québec, Éditeur des exemples, 1999, p. 195.

Tableau 1
Fréquence des divorces et indice synthétique
de divortialité, région X, 1989 à 1999

Année	Nombre de divorces	Indice de divortialité
1989	1 000	1
1990	2 000	2
1991	3 000	3
1992	4 000	4
1993	5 000	5
1994	6 000	6
1995	7 000	7
1996	8 000	8
1997	9 000	9
1998	10 000	10
1999	11 000	11

Source : QUÉBEC, BUREAU FICTIF DE LA STATISTIQUE, *Démographie : passé, présent, perspectives*, Québec, Éditeur des exemples, 1999, p. 195.

Le nombre de divorces est donc passé de 1000 en 1989 à 11 000 en 1999, soit une proportion 11 fois plus élevée. Les 66 000 divorces que la région X a enregistrés, de 1989 à 1999, ont eu des conséquences pour des dizaines de milliers d'enfants¹ :

¹ Voir aussi Julie FORTIN *et al.*, *Introduction à la psychologie sociale*, Montréal, Éditeur des exemples, 2001, p. 89.

Dressons la liste des organismes qui, de près ou de loin, interviennent dans les familles du Québec.

1. Le Conseil du statut de la femme
2. Le Conseil de la famille
3. L'Office des personnes
4. La Direction de la protection de la jeunesse
5. La Régie des rentes du Québec
6. Le ministère de l'Éducation
7. Le ministère de la Justice
8. Le Tribunal de la jeunesse²

Or, il ne fait aucun doute que la multiplication des intervenants nuit à la cohésion des politiques de la famille. En effet, [...]

² Jean-Paul CORRIVEAU, *Famille et fonction publique*, Montréal, Éditeur des exemples, 2001, p. 234-237.

II. LES EFFETS DU DIVORCE SUR LES ENFANTS

Le divorce a des effets sur les enfants, cela est évident. Les chercheurs ont toutefois mis à jour une grande variété (...).

A. Le contexte social

Les facteurs suivants exercent une influence décisive sur le comportement des enfants lors d'un divorce : l'école et les amis (...).

III. LES SOLUTIONS

La recherche de solutions pour atténuer les effets du divorce chez l'enfant a mené les chercheurs à envisager trois pistes principales : une éthique du divorce centrée sur l'enfant, le recours au soutien des autres personnes adultes dans l'entourage de l'enfant et une approche humaniste de la part des juges et de la loi en matière de divorce.

A. Éthique du divorce centrée sur l'enfant

Citons d'abord le point de vue de Ellen Lavoie :

Dans le but d'atténuer les effets du divorce sur les enfants, bon nombre de conseillers et de chercheurs ont contribué à favoriser une éthique du divorce centrée sur les besoins de l'enfant (par exemple, Wallerstein et Kelley, 1977)³.

Nous avons déjà signalé que les législations de 1968 et de 1985 ont rendu le divorce plus facile et plus abordable pour les couples québécois⁴.

³ Ellen LAVOIE *et al.*, *op. cit.*, p. 88.

⁴ Mireille BEAUREGARD et France PRÉVOST, *Le Québec depuis 1930*, Montréal, Éditeur des exemples, 1989, p. 444.

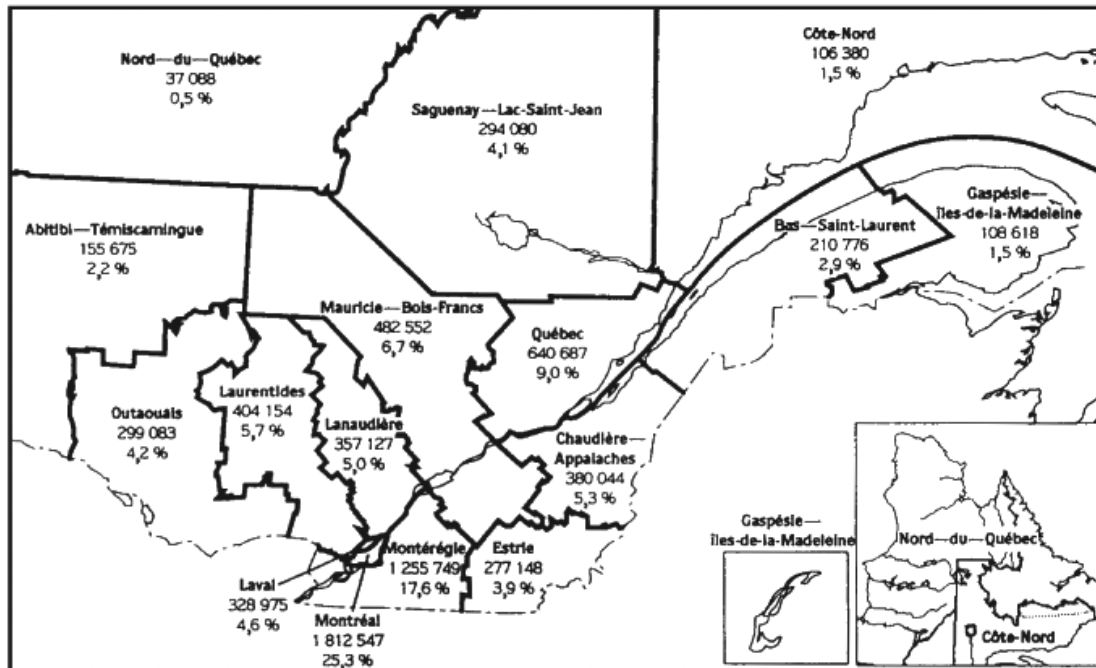


FIGURE 2
Population par région administrative, Québec, 1999

Source : Natalie CHASLES, *Le Québec – Statistiques*, Québec, Éditeur des exemples, 2000, p. 185.

La figure 2 permet de constater que la région de Montréal, à elle seule, compte pour plus du quart de la population québécoise en 1999, soit 25,3 %. Examinons maintenant le nombre de divorces par [...]

Comme l'illustre la figure 3, la vallée du Richelieu est la région dont le nombre de divorces était le plus élevé du Québec en 1999.

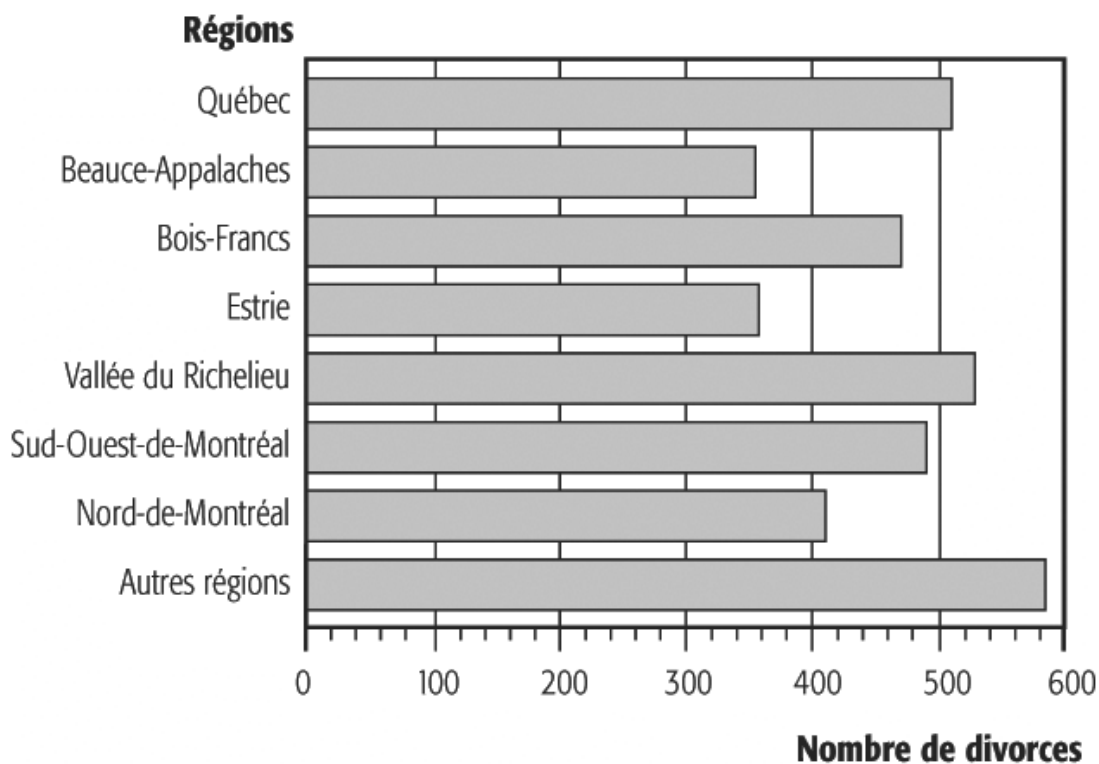


FIGURE 3
Nombre de divorces, par région, Québec, 1999

Source : Danielle LATENDRESSE, *Le Québec en chiffres*, Québec, Éditeur des exemples, 1999, p. 644.

CONCLUSION

Il est ressorti de notre survol que le nombre de divorces avait considérablement augmenté depuis le début des années 1990. Les effets du divorce chez l'enfant sont bien connus : augmentation des tensions et des difficultés de toutes sortes. Parmi ces dernières, la délinquance et la mésadaptation socioaffective sont les manifestations les plus courantes et les plus graves. Toutefois, ce ne sont pas tous les enfants de parents divorcés qui vivent ces difficultés.

Il ressort des recherches que nous avons consultées que des solutions existent pour éviter que les enfants et les adolescents subissent le divorce de leurs parents. La première de ces solutions réside dans l'adoption d'une éthique du divorce centrée sur l'enfant. Le rôle des autres adultes n'est pas négligeable non plus, car ceux-ci peuvent contribuer à dédramatiser la situation. Enfin, l'État doit assumer son rôle et adopter une législation qui humanise le processus de divorce.

Comme on peut le constater, ce ne sont pas les solutions qui manquent. Mais la volonté politique de les appliquer semble faire défaut. N'oublions pas que ce sont les enfants qui font les frais des procédures longues et coûteuses des tribunaux et des conflits des parents.

ANNEXE

Questionnaire distribué lors de notre enquête

Cochez la bonne réponse.

1. Quelle est votre fonction dans le collège ?
 - a) étudiant ou étudiante []
 - b) enseignant ou enseignante []
 - c) personnel de soutien []
 - d) cadre []

2. Quel âge avez-vous ?
 - a) moins de 18 ans []
 - b) entre 18 et 25 ans []
 - c) entre 26 et 45 ans []
 - d) plus de 45 ans []

3. Quel est votre sexe ?
 - a) masculin..... []
 - b) féminin..... []

4. Quelle affirmation correspond à votre situation familiale ?
 - a) Mes parents sont mariés []
 - b) Mes parents sont divorcés []

[...]

BIBLIOGRAPHIE

1. Ouvrage de référence

AUBIN, Paul. *Bibliographie de l'histoire du Québec et du Canada 1966-1975*, 2 vol., Québec, Institut québécois de recherche sur la culture, 1981, 1430 p.

2. Document officiel

QUÉBEC, BUREAU FICTIF DE LA STATISTIQUE. *Démographie : passé, présent, perspectives*, Québec, Éditeur officiel des exemples, 1999, 250 p.

3. Livres

BEAUREGARD, Mireille, et France PRÉVOST. *Le Québec depuis 1930*, Montréal, Éditeur des exemples, 1989, 500 p.

CORRIVEAU, Jean-Paul. *Famille et fonction publique*, Montréal, Éditeur des exemples, 2001, 300 p.

FORTIN, Julie, et al. *Introduction à la psychologie sociale*, Montréal, Éditeur des exemples, 2001, 250 p.

LATENDRESSE, Danielle. *Le Québec en chiffres*, Québec, Éditeur des exemples, 1999, 800 p.

4. Site Internet

ROBERT, Paul, et Daniel SAVARD. *Groupe d'entraide aux pères et de soutien à l'enfant (GEPSE)*, [En ligne], <http://www.total.net/~gepse/home.htm> (Page consultée le 16 novembre 2000).

5. Article de périodique

GENEST, Françoise. « Fin d'une union : début d'un deuil », *Santé*, n° 122 (octobre 1996), p. 76.